





安全眼镜佩戴、维护保养及存储


一旦您选择了适合的安全眼镜产品，正确的佩戴以及眼镜维护非常重要。
下面是关于佩戴和产品维护的建议：




1. 如果有鼻夹调整功能，请调整鼻垫到最适合最舒适的位置。




2. 如果有镜腿调节功能，请把镜腿调整到最适合的长度。



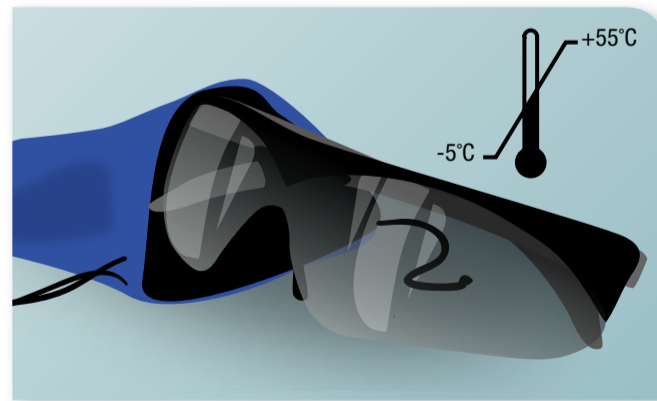
3. 安全眼镜必须完全的覆盖住佩戴人员的眼睛。



4. 定期清洁您的安全眼镜，检查眼镜是否损坏。破损的安全眼镜必须立即更换。



5. 当镜片刮痕过多时，请及时更换安全眼镜



6. 请正确的存放安全眼镜以免眼镜受损或刮花。
不要把安全眼镜存放在极端温度条件下或曝晒在阳光下。

当镜片有特殊涂层，如防雾涂层时必须要小心，因为涂层会受到一些清洗剂媒介的负面影响。

大部分安全眼镜或面屏产品可以用清水和温和的清洁剂进行清洗。

请遵循制造商的指导维护和清洁安全眼镜产品。